

リフレッシュ通信

2007
9月号

ホームウエル茅ヶ崎 (株)グリーン・パトロール
事務所: 茅ヶ崎市中海岸 4-8-43 ショップ: 茅ヶ崎市東海岸北 4-2-5
TEL: 0467-87-3920 FAX: 0467-83-7301
ホームページアドレス: <http://www.green-patrol.co.jp>
メールアドレス: greenpat@green-patrol.co.jp

今年は梅雨明けが遅く、夏が短い?なんて思っていたら、8月は猛暑続き、暑〜い暑〜い日が続きました (´Д`u) ツイー皆さんは夏バテせず、楽しい夏休みを過ごせたでしょうか? 私は夏休み特に予定も立てておらず、大磯ロングビーチとお台場へ遊びに行っただけで、休みのほとんどは子供の宿題で終わりました。9月も残暑が厳しくなりそうな予感…。皆さんも健康管理には十分気をつけてお過ごしください。



編集局/河野

コラム/柴沼



園芸豆知識



9月の庭仕事

毎日、酷暑が続いていますが、現在、雨がほとんど降らないため、しおれた葉の庭木をあちこちで見かけます。一般には植えてから数年たった庭木は、ほとんど灌水の必要はありませんが、さすがにこの時期は、1週間に1度くらいたっぷりの灌水してあげてください。このたっぷりの度合いですが、土の表面が濡れる程度ではあまり意味がありません。土の中、20~30cm位までしみるつもりであげてください。又、9月にはいるとそろそろ台風シーズンとなりますが、直撃のあった年は数件のお客様から庭木が傾いたという一報をいただきます。

特に、コニファー類(観賞用に品種改良された針葉樹)は、太い根が少なく、大きくなったものは支柱をしっかりしておく必要があります。

可愛いペットを自慢しよう!

今回は茅ヶ崎市/D邸のワンちゃんを紹介いたします。




- お名前: ゴン太君
- ミニチュアダックスフンド
- 3歳 ♂
- 好きなもの: ヨーグルト
- 性格: 甘えん坊さん

ショップくすの樹へ
飼い主さんと遊びに
きてくれます♪


皆さんもお散歩の
途中に是非、
お立ち寄りくださいね。



9月のイベントのお知らせ
9月はトステム藤沢ショールームにてイベント開催です!



和菓子づくり



創作和菓子研究家・御園井 裕美子先生をお招きして、
秋にピッタリの美味しく、目にも綺麗な練り切り「手鞠菊」を作ります。

- 日 時: 9月15日(土)・16日(日)
- 時 間: 11:00~15:00
- 場 所: トステム藤沢ショールーム
藤沢市 柄沢 319



ALSOK(総合警備保障)
のためになる防犯
セミナーを行います。

送迎も致します!
お気軽にお申し付け
ください。

ビックリするほど、
ボリューム満点の美味
しい弁当をご用意します。

何名様でも、参加費
は1組1,000円です!
だから大勢で遊びに来
るのが断然お得です!

グリーンパトロールを
全く知らないお友達を
誘って遊びに来てくだ
さった方にはプレゼント
をご用意しています!
ハズレなしのお楽し
み抽選会もあります
よ。何が当たるかな~。


藤沢ショールームも中の
展示がガラッと変わ
りました。最新の住宅機
器を見学するチャンス
です!

お申し込み・お問い合わせはフリーダイヤルへ 0120-041301(3分間)

地震対策は万全ですか？

茅ヶ崎市 S様邸 耐震補強工事の様子です。


築 28 年の中古住宅を買入してお住いの S 様、耐震強度に不安を持ちながら生活されておりました。道具箱訪問で雨樋修理をされたのをきっかけに、耐震診断をさせていただきました。結果、耐震強度 0.5 以下、大倒壊が予想されることがわかり、耐震補強工事を申し込まれました。



屋根裏の様子です。今まではカスガイという U 字型の小さなクギで固定されていたのを耐震金物で固定しました。Aは火打金物。特に横揺れした時、建物の歪みに対して強さを発揮します。Bは結束金物。小屋束・梁が離れないように固定します。



外壁側からの耐震補強の様子です。スジカイに使われている材木の中が 18mm と薄く、片スジカイのため横揺れに弱い構造になっていました。土台もシロアリの食害を受けています。耐震診断の結果、30mm厚の材木で両スジカイを入れる必要がありました。



30mm厚の両スジカイを入れ、引き抜け防止にスジカイプレートをガッチリと取り付け完成！両スジカイにしたので、両方向からの横揺れを防ぎます。補強のために脱着した戸袋にベニヤを貼り、切断された外壁を左官仕上げして外壁塗装をすれば耐震補強工事が完了です。

剪定作業でスッキリ！

剪定や除草作業を終えた3つの現場をご紹介します。



●藤沢市 Y 様邸● ヒイラギ・モクセイ生垣。道路に伸びていて短くスッキリ剪定しました。外から中が多少見えないと防犯的にもよくないので、枝抜きをして透かしてあります。



●茅ヶ崎市 A 様邸● 道路側のタイサンボクが茂っていたのと他の樹木も茂って日が当たらない状態だったので、強めに剪定をしました。中庭にあるツバキはチャクガが付くので風が通るよう、こちらも強めに剪定をしました。



●茅ヶ崎市 N 様所有貸家● しばらく貸していなかったため地面が見えないくらい雑草と樹木が伸び放題でした。お客様のご要望は伐採でしたので、蜂に刺されながら、全てキレイに抜根処分してしまいました。